

СЕТЕВЫЕ РЕСУРСЫ КАК НЕОТЪЕМЛЕМАЯ ЧАСТЬ В РАБОТЕ ПЕДАГОГА

А.В.Савенок

Государственное учреждение образования «Краснобережская средняя школа Жлобинского района»,
учитель истории и обществоведения, 1 категория

На сегодняшний день большинство образовательных учреждений нашей страны оснащены в полном объеме компьютерами, различными гаджетами которые в свою очередь подключены к школьной сети посредством WiFi и имеют доступ в сеть Интернет. Это делает актуальным использование сетевых ресурсов в работе современного учителя. Учитель может свободно перемещаться внутри здания, всегда оставаясь внутри информационного пространства[1,с.34]. Зачем искать учителя, звонить ему и лихорадочно бегать по коридорам в поисках того самого. Нужно всего лишь зайти в любой мессенджер который использует твой учитель и связаться с ним. Также это и касается заданий, ведь можно активно использовать возможность дистанционного тестирования учащихся. Ученик уже в домашних условиях выполняет все задания, которые дал ему учитель, а результаты после выполнения работы приходят на электронный почтовый ящик учителя[2,с.87]. Социологический опрос среди учащихся нашей школы показал, что 85 % учащихся имеют доступ в интернет и не испытывают затруднений в переходе на дистанционные виды обучения. 10 % могли бы с помощью школьных тьюторов, кем в свою очередь могут являться и сами учащиеся, провести подключение к сетевому ресурсу. 5% не имеют такой возможности.

Плюсы от таких «новшеств» таковы, что:

- Тест можно выполнять с любого гаджета или компьютера, у кого есть активная ссылка;
- Простота в использовании (база уже подготовлена и необходимо лишь создать новую форму для тестов, кроссвордов, ребусов и т.д.);
- База данных ответов и тестов закрыта для общего доступа учащимся, учителям или кому-то другому, а открыта для конкретного учащегося и отдельного учителя курирующего предмет;
- Все тесты и ответы можно в любой момент просмотреть, распечатать и увидеть ошибки, полученные в ходе выполнения работы[3,с.23].

Актуальным также является то, что данные ресурсы можно использовать в работе с учащимися, которые перешли на дистанционное обучение в силу эпидемиологической ситуации, или находятся дома по болезни[4,с.176].

Тематические сетевые ресурсы помогают учащимся более детально изучить тему урока, или найти дополнительный материал. В свою очередь это вырабатывает аналитическое мышление и умение отбирать полезную информацию[5,с.101]. Хорошим подспорьем данные сетевые ресурсы

станут для олимпиадников, в силу дополнительного интереса к учебному предмету.

Рассмотрим некоторые из них:

- <http://www.xlegio.ru/>
- <http://templiers.info/>
- <http://thietmar.narod.ru/>
- <http://decemb.hobby.ru/>
- https://studme.org/16731104/istoriya/istoriya_belarusi
- <https://www.istmira.com/istoriya-belarusi/>
- <http://history-belarus.by/>

Особое внимание можно уделить использованию облачных сервисов в образовательном процессе на примере Google Диск.

https://docs.google.com/forms/d/e/1FAIpQLSe1MNWhZxWvroLABA2oJj10FNhgWaVTix4M_MKwT76IYLZ9fA/viewform?gxids=7628

Список использованных источников

1. Захарова, И. Г. Информационные технологии в образовании / И. Г. Захарова. – М.: Академия, 2007. – 192 с.
2. Панюкова, С.В. Использование информационных и коммуникационных технологий в образовании / С.В.Панюкова. – М.: Академия, 2010. – 195 с.
3. Патаракин, Е.Д. Социальные сервисы Веб 2.0 в помощь учителю / Е.Д.Патаракин. – М.: Интуит.ру, 2007. – 95 с.
4. Полат, Е.С. Педагогические технологии дистанционного обучения / Е.С. Полат. – М.: Академия, 2006. – 400 с.
5. Роберт, И.В. Теория и методика информатизации образования / И.В. Роберт. – М.: ИИО РАО, 2008. – 274 с.

ПРИЛОЖЕНИЯ


Новая форма

История Беларуси

Ф.И. учащегося

Мой ответ

Выберите из предложенных иллюстраций Грюнвальдскую битву 1 балл



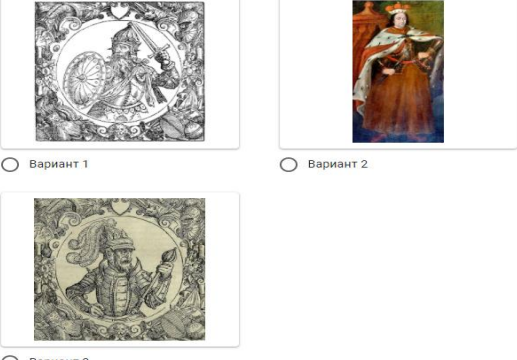
Вариант 1 Вариант 2

Активация Windows
Чтобы активировать Windows, перейдите в раздел "Параметры".

Введите здесь текст для поиска

Новая форма

Выберите из предложенных иллюстраций первого князя ВКЛ 1 балл



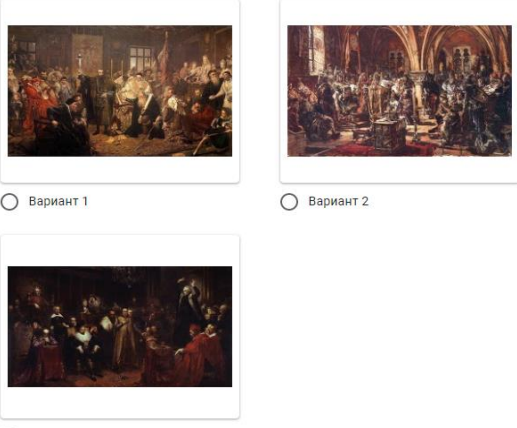
Вариант 1 Вариант 2 Вариант 3

Активация Windows
Чтобы активировать Windows, перейдите в раздел "Параметры".

Введите здесь текст для поиска

Новая форма

Выберите вариант, где изображена Кривская уния 1 балл



Вариант 1 Вариант 2 Вариант 3

Активация Windows
Чтобы активировать Windows, перейдите в раздел "Параметры".

Новая форма

https://docs.google.com/forms/d/e/1FAIpQLSe1MNWhZxWvroLABA2oJj10FNhgWaVTix4M_MKwT761YLZ9FA/viewform?gxids=7628

На каком из предложенных изображений показана Каменецкая башня 1 балл

Вариант 1

Вариант 2

Другое:

Вариант 3

Активация Windows
Чтобы активировать Windows, перейдите в раздел "Параметры".

Новая форма

https://docs.google.com/forms/d/e/1FAIpQLSe1MNWhZxWvroLABA2oJj10FNhgWaVTix4M_MKwT761YLZ9FA/viewform?gxids=7628

На какой картинке изображен Мирский замок 1 балл

Вариант 1

Вариант 2

Вариант 3

Активация Windows
Чтобы активировать Windows, перейдите в раздел "Параметры".

Новая форма

https://docs.google.com/forms/d/e/1FAIpQLSe1MNWhZxWvroLABA2oJj10FNhgWaVTix4M_MKwT761YLZ9FA/viewform?gxids=7628

На каком изображении показаны воины ВКЛ 1 балл

Вариант 1

Вариант 2

Вариант 3

Отправить

Активация Windows
Чтобы активировать Windows, перейдите в раздел "Параметры".

Новая форма - Google Формы

https://docs.google.com/forms/d/1qZIQI77cg7Tu-s913LQOIXc2EW_YZ_qJSWvJ39W59Cc/edit#responses

Новая форма

Вопросы **Ответы** 1

Всего: 10

Получено очков

0 1 2 3 4 5 6 7 8 9 10

Вопросы, на которые часто даются неправильные ответы

Вопрос Правильные ответы

Выберите вариант, где изображена Кривская уния 0/1

Ф.И учащегося

1 ответ

Иванов Иван

Выберите из предложенных иллюстраций Грюнвальдскую битву

Верных ответов: 1 из 1

Активация Windows
Чтобы активировать Windows, перейдите в раздел "Параметры".

Новая форма - Google Формы

https://docs.google.com/forms/d/1qZIQI77cg7Tu-s913LQOIXc2EW_YZ_qJSWvJ39W59Cc/edit#responses

Новая форма

Вопросы **Ответы** 1

Всего: 10

Выберите из предложенных иллюстраций первого князя ВКЛ

Верных ответов: 1 из 1

✓ Вариант 1	1 (100%)
Вариант 2	0 (0%)
Вариант 3	0 (0%)

Выберите вариант, где изображена Кривская уния

Верных ответов: 0 из 1

Вариант 1

Активация Windows
Чтобы активировать Windows, перейдите в раздел "Параметры".

Новая форма - Google Формы

https://docs.google.com/forms/d/1qZIQI77cg7Tu-s913LQOIXc2EW_YZ_qJSWvJ39W59Cc/edit#responses

Новая форма

Вопросы **Ответы** 1

Всего: 10

1 ответ

Принимать ответы

Сводка Вопрос Отдельный пользователь

Статистика

Удовлетворительно Баллов: 9 из 10	Медиана Баллов: 9 из 10	Диапазон Баллов: от 9 до 9
--------------------------------------	----------------------------	-------------------------------

Распределение баллов

Активация Windows
Чтобы активировать Windows, перейдите в раздел "Параметры".

Инструкция по применению Google формы

1. В поисковой строке вводим – Google Диск;
2. Открываем Google Диск;
3. В верхнем левом углу нажимаем на кнопку «Создать- Google Форма»;
4. В открывшейся платформе в разделе «Настройки» устанавливаем форму проведения занятия - пр. Тест;
5. В первой строке «Описание» вводим Ф.И учащегося (заполняется самим учащимся);
6. Нажимаем в правом поле значок «+», который добавляет вкладку для следующего вопроса, где предоставляются варианты ответов;
7. Набираем нужное количество вопросов и при необходимости подкрепляем изображение;
8. В нижнем левом углу вкладка «Ответы», выбираем правильный ответ и определяем количество баллов за каждый вопрос;
9. После того как все вопросы теста готовы, в верхнем правом углу нажимаем кнопку «Отправить», где имеется ссылка для прохождения учащимися данного теста;
10. Копируем ссылку и отправляем учащимся через социальные сети или на электронную почту;
11. После выполнения учащимися теста, вам приходит развернутый ответ и количество учащихся которые прошли тест.